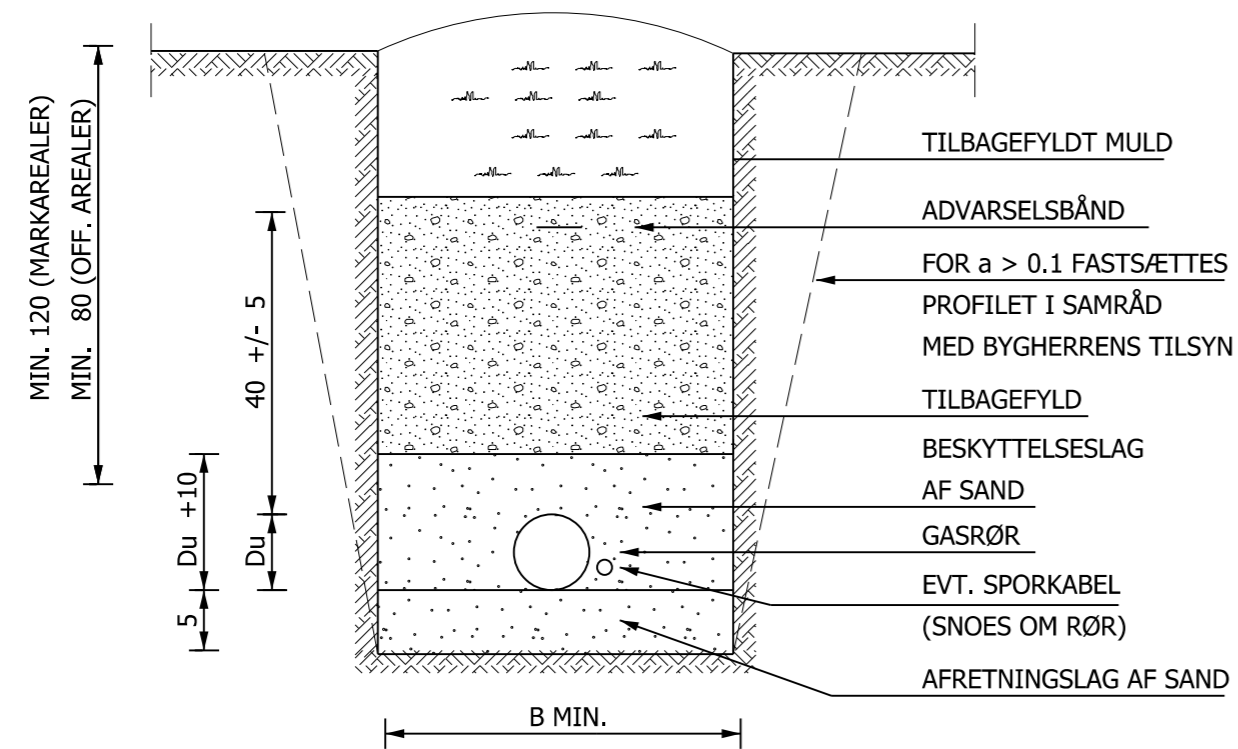
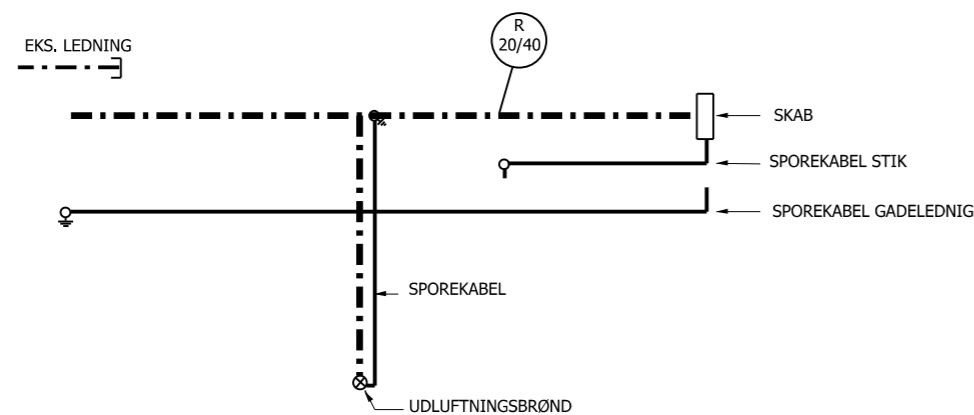
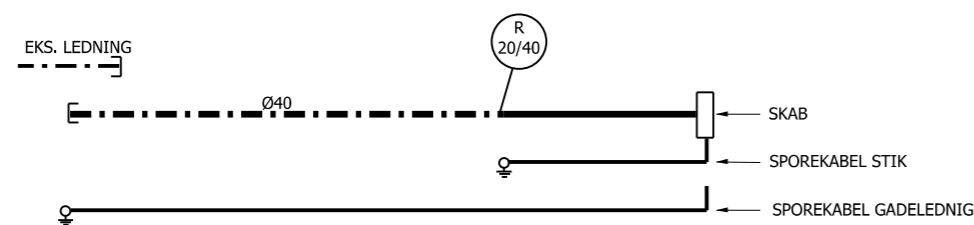


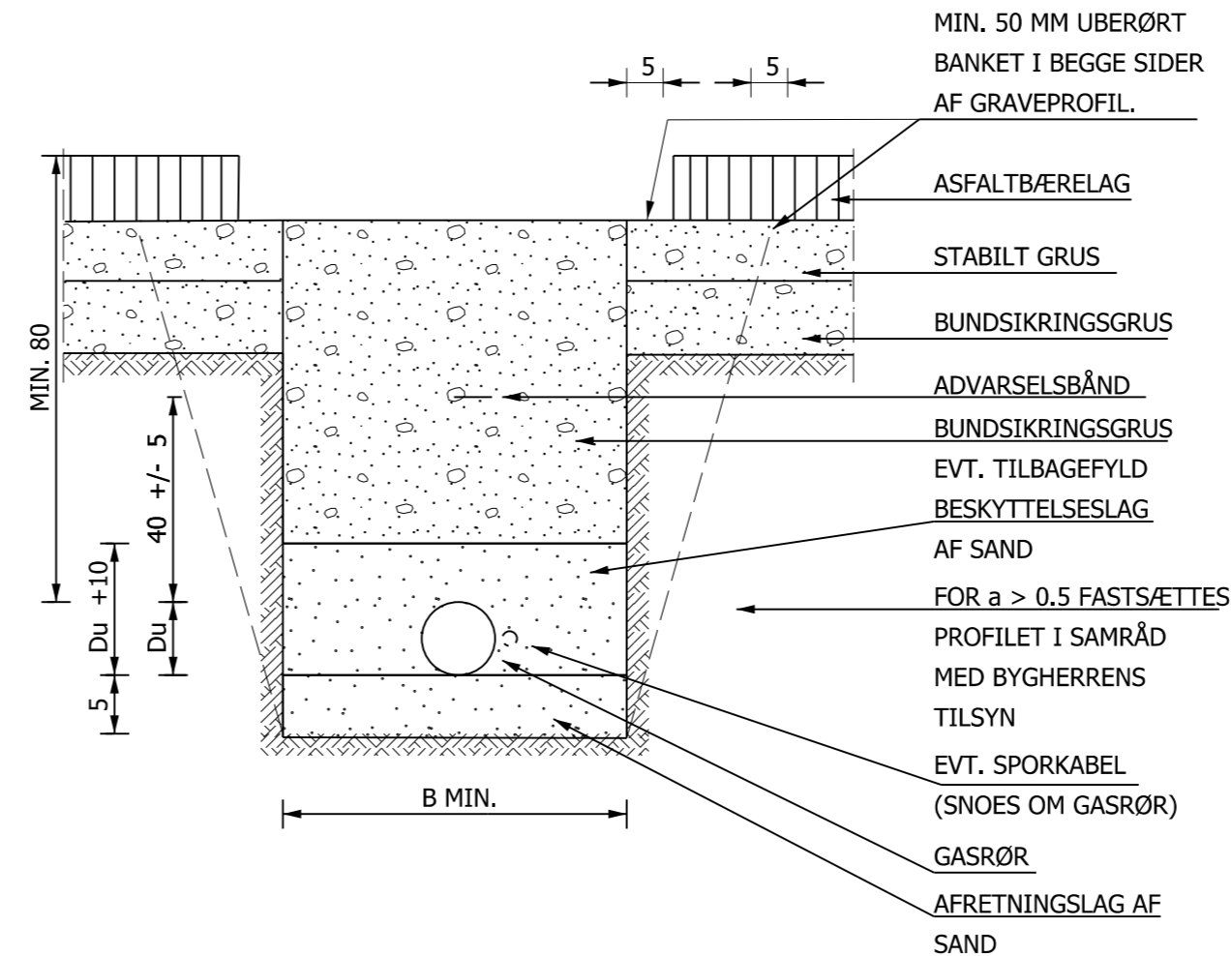
GRAVE- OG RETABLERINGSPROFIL I UBEFÆSTEDE AREALER



SPOREKABEL PÅ GADELEDNINGER



GRAVE- OG RETABLERINGSPROFIL I BEFÆSTEDE AREALER



NOTER:

ALLE UBENÆVNTE MÅL I CM.
DEN AKTUELLE OPBYGNING AF BÆRELAGENE ER ANGIVET I SAB.

RØRLEDNING, Du	RØRGRAV, B min
≤ 63 MM	20 CM
90 MM	25 CM
125 MM	25 CM
160 MM	30 CM
200 MM	35 CM
225 MM	40 CM
250 MM	40 CM

MINIMUM GRAVEBREDDE Bmin. VED SAMLING OVER RØRGRAV.

VED SAMLING I GRAV SKAL MIN. GRAVEBREDDE Bmin. VÆRE 60 CM FOR ALLE DIMENSIONER.

ADVARSELBÅNDETS VANDRETTE PLACERING MÅ MAX. AFVIGE 5 CM FRA GASRØRETS MIDTE.
JORDING AF SPORKABEL UDFØRES SOM VIST PÅ TEGNING D-S51.

Udg.	Betegnelse/revision	Dato	Tegn	Tekn	Kontrol
A	FØRSTE UDGAVE	DEC 2013	POF	BHJ	

HMN NATURGAS GLADSAXE RINGVEJ 11 2860 SØBORG TELEFON 3954 7000
VOGNMAGERVEJ 14 8800 VIBORG TELEFON 8727 8727

Titel: **STANDARDTEGNING, DISTRIBUTIONSNET
GADELEDNINGER
LEDNINGSGRAV**

Format:	297 x 580	Tegningsidentifikation		
Målforskel:	1 : ~	FAB -D -NET	FD -S01 -A	
Tegningsplacering: R:\gælkendetegn\FAB D net\fds01a.dgn		HMN arkiv nr.	Bet.	Løbenr. Udg.