

Ansøger/sagsrejser i § 3 afgørelser for 2006

Det er undersøgt, hvem der er oplyst som ansøger eller sagsrejsere i hver enkel § 3 afgørelse for 2006. Ansøgerne og sagsrejserne til samtlige 1391 § 3 afgørelser er samlet blevet registreret i fire grupper: Myndigheder, virksomheder, ejere og naturorganisationer. De fire grupper er samlede betegelse for følgende aktører.

Myndigheder: *Kommuner, amter, statsskovene og andre offentlige instanser*

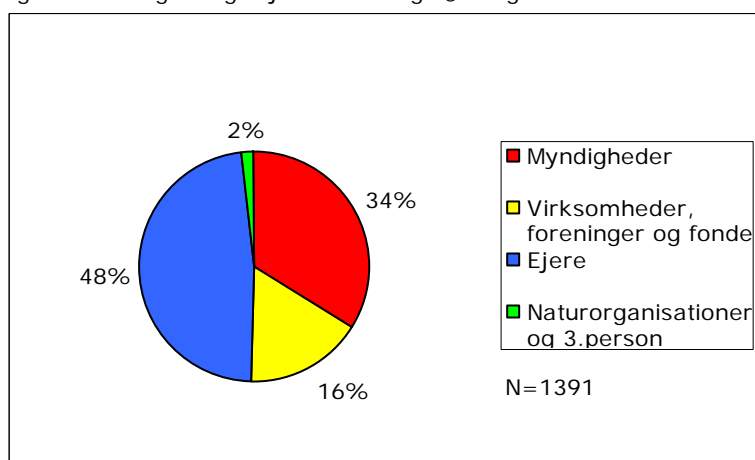
Virksomheder: *Konsulentvirksomheder, foreninger og fonde*

Ejere: *Ejere og forpagtere af § 3 arealer*

Naturorganisationer: *Naturorganisationer og 3. person (anonyme henvendelser).*

Aktørerne i de inddelte grupper forekommer forskelligt. Kommuner, amter, konsulentvirksomheder, ejere og naturorganisationer nævnes oftest i afgørelserne. De øvrige aktører er kun registreret som ansøgere eller sagsrejsere i nogle få § 3 afgørelser. Der er i undersøgelsen registreret § 3 afgørelser, hvor virksomheder har ansøgt på vegne af andre aktørgrupper. I disse afgørelser er virksomheder registreret som ansøgere i undersøgelsen. I det følgende vises fordelingen imellem de fire aktørgrupper for samtlige 1391 § 3 afgørelser.

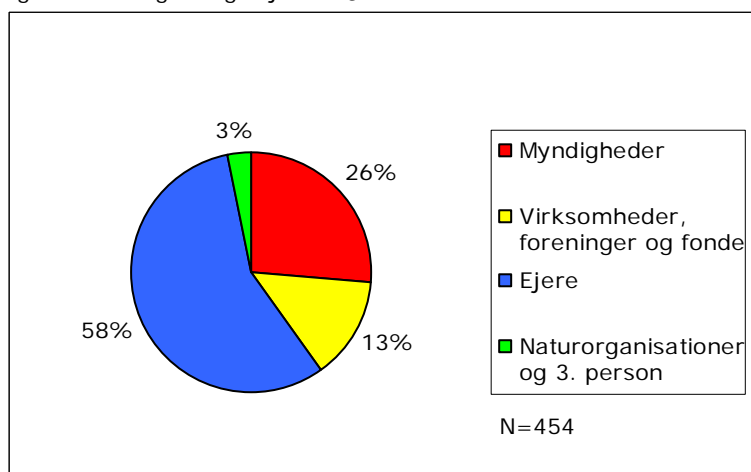
Figur 2.1 Ansøger/sagsrejser til samtlige § 3 afgørelser i 2006



De fire inddelte aktørgrupper er i undersøgelsen registreret med forskellige hyppigheder. Det ses, at ejere oftest er noteret som ansøgere og indgår i omtrent halvdelen af alle § 3 afgørelserne for 2006. Myndigheder er registreret i ca. 1/3, virksomheder i ca. 1/6 og naturorganisationer er noteret for to procent.

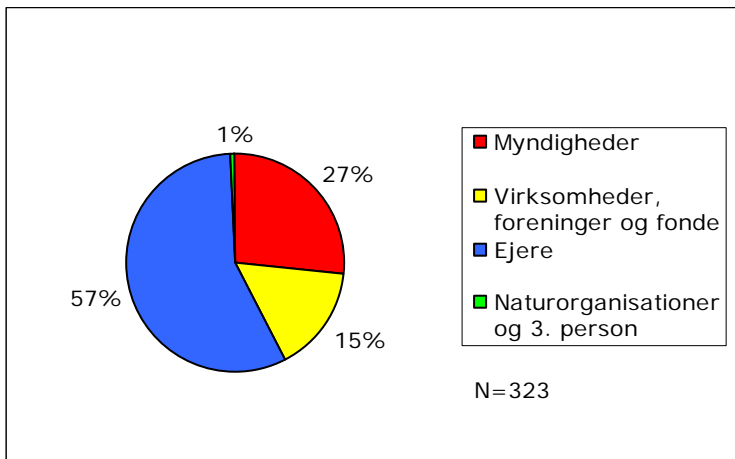
Hvorledes fordelingen af de fire aktørgrupper forholder sig for hver enkel naturtype vises i det følgende.

Figur 2.2 Ansøger/sagsrejser til § 3 søer i 2006



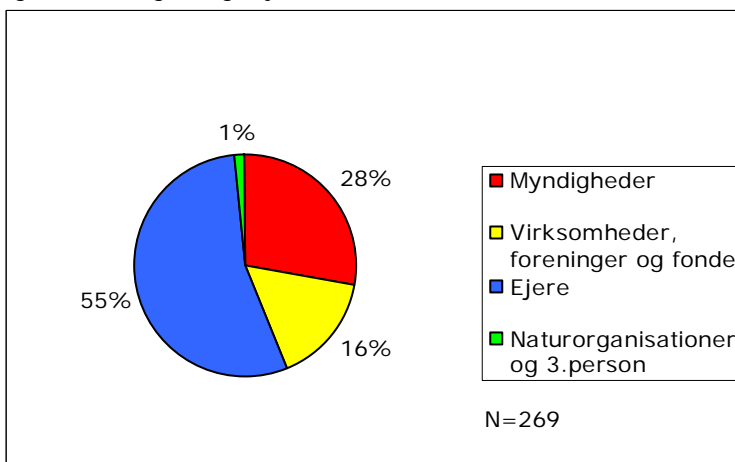
Der er registreret 454 afgørelser for § 3 søer i undersøgelsen. Alle fire aktørgrupper er noteret som enten ansøgere eller sagsrejsere i afgørelserne. Ejere er registreret i ca. 3/5, myndigheder i omtrent 1/4, virksomheder i ca. 1/8 og naturorganisationer er noteret for tre procent af afgørelserne. Figuren viser, at procentdelen for hver aktørgruppe er ændret lidt i forhold til den samlede registrering af alle § 3 afgørelserne i figur 2.1, men fordelingen blandt de fire aktører er fortsat den samme. Aktørgrupperne ejere og naturorganisationer er i figur 2.2 registreret med de højeste procentdele for de to aktører i undersøgelsen.

Figur 2.3 Ansøger/sagsrejsjer til § 3 enge i 2006



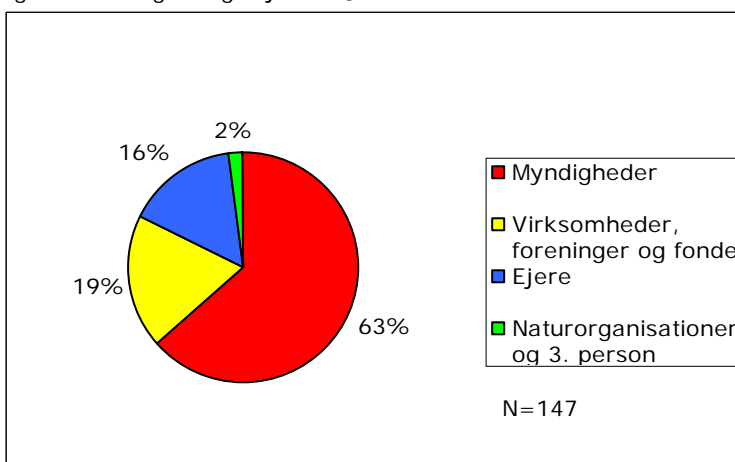
Der er registreret 323 afgørelser for § 3 enge i undersøgelsen. De fire aktørgrupper er alle repræsenteret i figuren som enten ansøgere eller sagsrejsere. Fordelingen imellem de fire aktørgrupper ligner opdelingen i figur 2.2 for ansøger/sagsrejsjer til § 3 søer, hvor ejere er oftest registreret som ansøgere eller sagsrejsere efterfulgt af myndigheder, virksomheder og naturorganisationer.

Figur 2.4 Ansøger/sagsrejsjer til § 3 moser i 2006



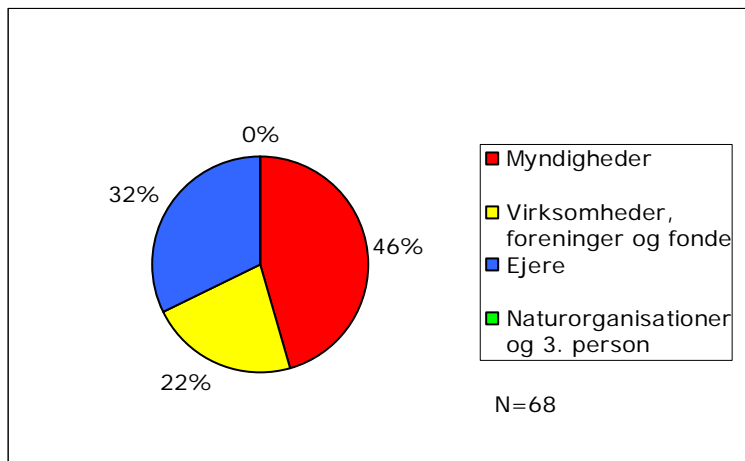
Moser er registreret i 269 afgørelser og er dermed tredje hyppigst noterede naturtype i den samlede undersøgelse. De fire inddelte aktørgrupper er alle registreret i afgørelser for § 3 moser. Fordelingen imellem de fire aktører ligner fordelingen i figur 2.2. Ansøger/sagsrejsjer til § 3 søer og figur 2.3. Ansøger/sagsrejsjer til § 3 enge.

Figur 2.5 Ansøger/sagsrejsjer til § 3 vandløb i 2006



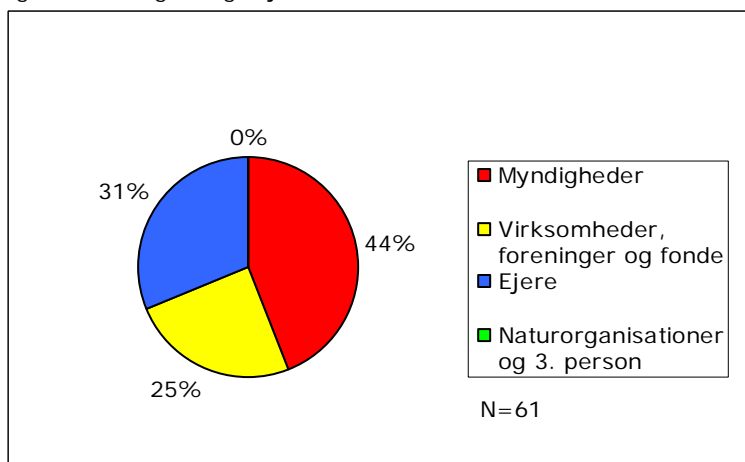
Der er i undersøgelsen registeret 147 afgørelser for § 3 vandløb. Fordelingen imellem de fire aktører er forskellig fra de foregående figurer. Myndigheder er registeret som ansøgere eller sagsrejsere i næsten 2/3 af alle afgørelser vedrørende § 3 vandløb. Virksomheder indgår i ca. 1/5, ejere i ca. 1/6 og naturorganisationer er noteret for to procent af afgørelserne.

Figur 2.6 Ansøger/sagsrejsere til § 3 heder i 2006



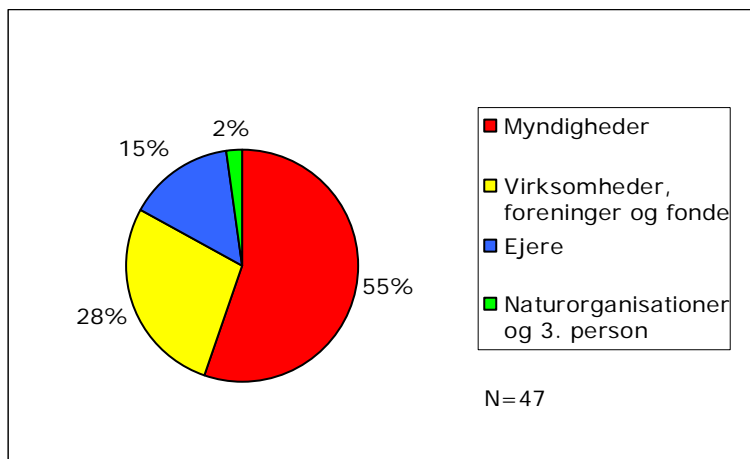
Der er i undersøgelsen registeret 68 afgørelser for § 3 heder. Der er tre aktørgrupper, der indgår som ansøgere eller sagsrejsere til § 3 heder. Det fremgår af figuren, at myndigheder indgår som ansøgere eller sagsrejsere i næsten halvdelen af alle afgørelserne for § 3 heder. Derefter følger ejere i ca. 1/3 og virksomheder for omtrent 1/5 af afgørelserne.

Figur 2.7 Ansøger/sagsrejsere til § 3 overdrev i 2006



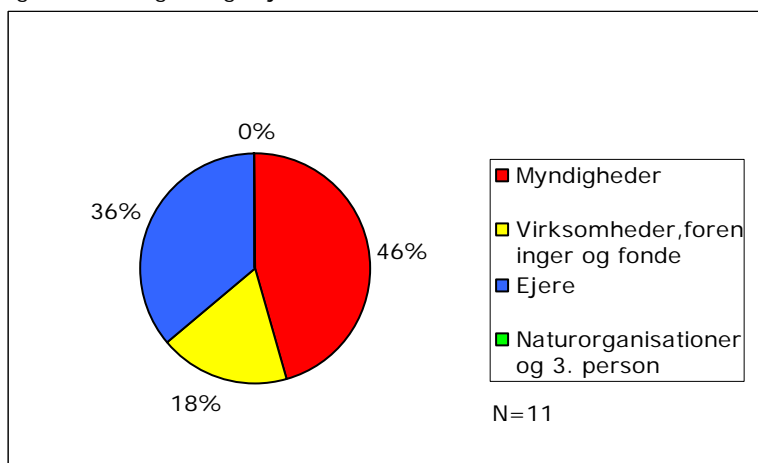
Der er noteret 61 afgørelser for § 3 overdrev. Figuren viser, at tre aktørgrupper er registeret som ansøgere eller sagsrejsere til § 3 overdrev. Myndigheder er hyppigst repræsenteret med 44 procent. Ejere indgår i næsten 1/3 og virksomheder i ca. 1/4 af afgørelserne for § 3 overdrev. Fordelingen iblandt de tre aktørgrupper ligner fordelingen i figur 2.6. Ansøger/sagsrejsere til § 3 heder.

Figur 2.8 Ansøger/sagsrejsjer til § 3 strandenge i 2006



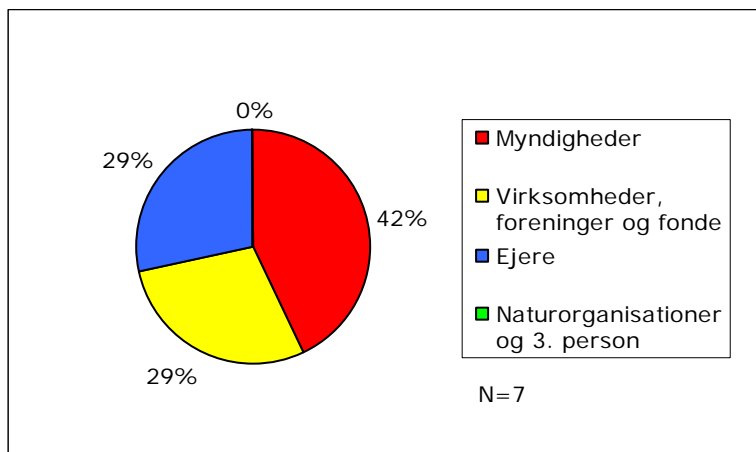
Strandenge er i undersøgelsen blevet noteret i 47 afgørelser. Alle fire aktørgrupper er blevet registreret som enten ansøgere eller sagsrejsere i afgørelserne. Myndigheder er oftest registreret som ansøgere eller sagsrejsere og indgår i omtrent halvdelen af afgørelserne. Derefter følger virksomheder i ca. ¼, ejere i omtrent 1/6 og naturorganisationer med ca. to procent af afgørelserne.

Figur 2.9 Ansøger/sagsrejsjer til § 3 mosaik i 2006



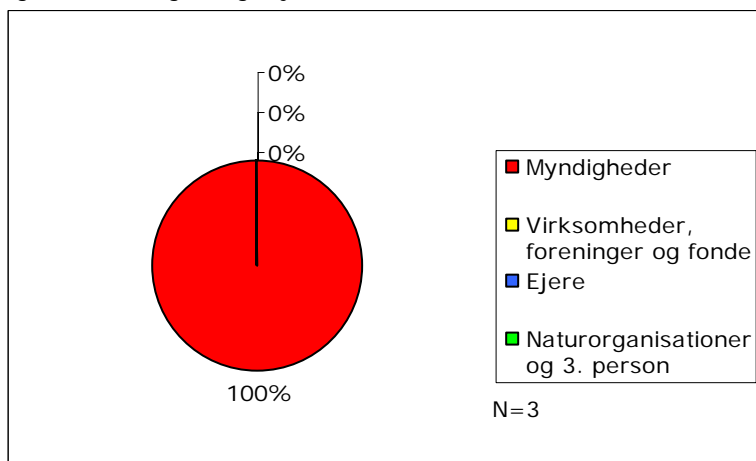
Der er i undersøgelsen registreret 11 afgørelser for § 3 mosaik. Figuren viser, at tre aktørgrupper er nævnt som ansøgere eller sagsrejsere i afgørelserne. Myndigheder indgår i næsten halvdelen af afgørelser. Ejere i omtrent 1/3 og virksomheder i næsten 1/5. Fordelingen iblandt de tre aktørgrupper ligner tendensen i figur 2.6. Ansøger/sagsrejsjer til § 3 heder og figur 2.7. Ansøger/sagsrejsjer til § 3 overdrev.

Figur 2.10 Ansøger/sagsrejsere til § 3 strandsumpe i 2006



§ 3 strandsumpe er registeret i 7 afgørelser for 2006. Myndigheder, virksomheder og ejere er registeret som ansøgere eller sagsrejsere i afgørelserne. Myndigheder er hyppigste repræsenteret blandt de tre aktører.

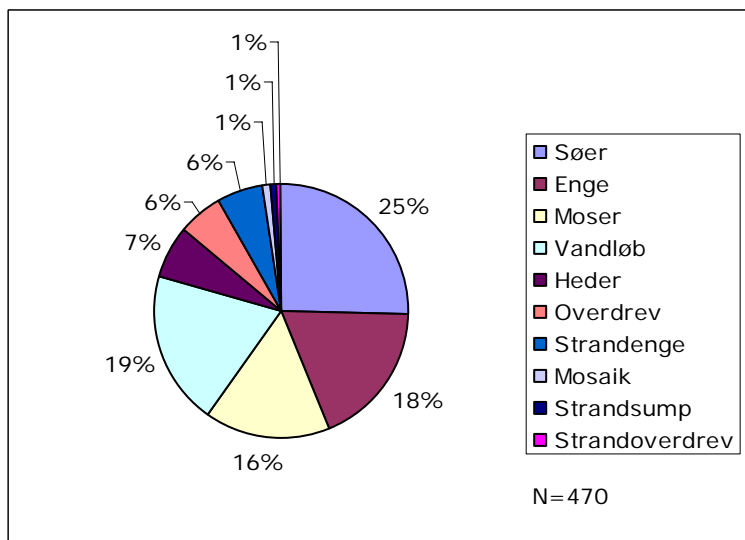
Figur 2.11 Ansøger/sagsrejsere til § 3 strandoverdrev i 2006



Myndigheder er eneste aktør, der er registeret som ansøgere eller sagsrejsere til de i alt 3 afgørelser for § 3 strandoverdrev. Myndigheder er dermed eneste aktørgruppe, der er registeret som ansøgere eller sagsrejsere til samtlige 10 naturtyper.

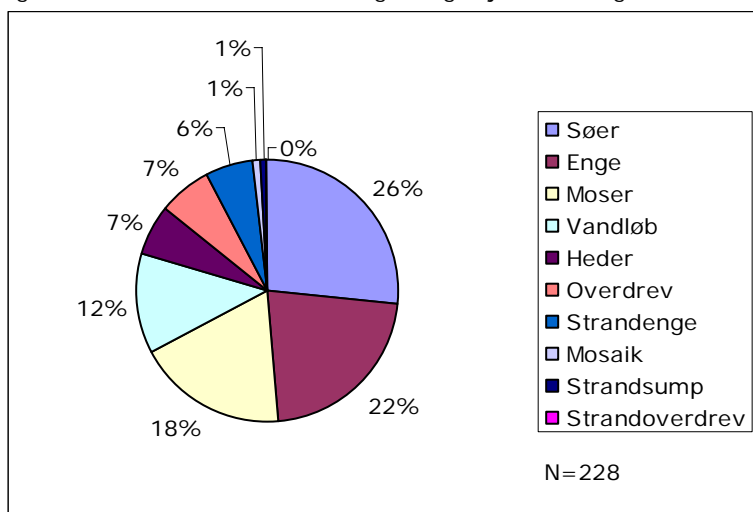
I det følgende præsenteres, hvorledes hver aktørgruppe er registret som ansøgere eller sagsrejsere i samtlige § 3 afgørelser for 2006.

Figur 2.12 Myndigheder som ansøger/sagsrejsere i § 3 afgørelser for 2006



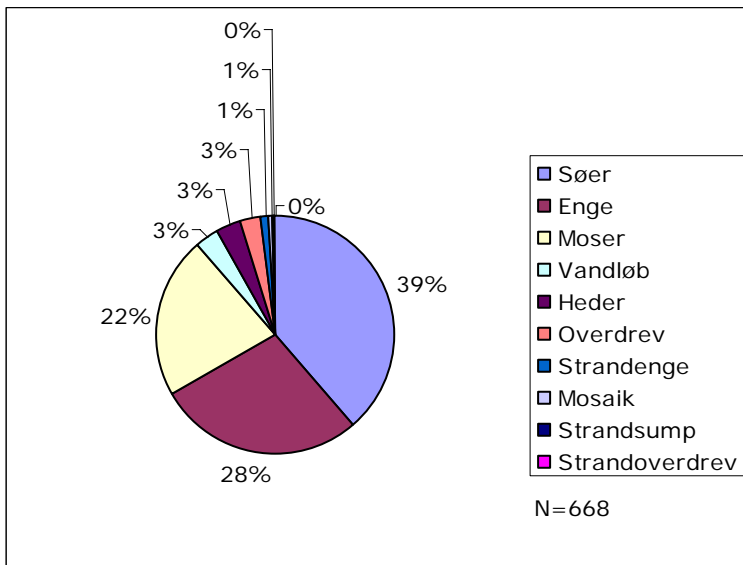
Myndigheder er i undersøgelsen registeret som ansøgere/sagsrejsere i 470 § 3 afgørelser, og er repræsenteret i samtlige 10 naturtyper. Det fremgår af figuren, at myndigheder er noteret som ansøgere eller sagsrejsere med forskellige hyppigheder i de 10 naturtyper. Højeste forekomst er registeret for søer med ca. ¼ efterfulgt af vandløb med ca. 1/5.

Figur 2.13 Virksomheder som ansøger/sagsrejsere i § 3 afgørelser for 2006



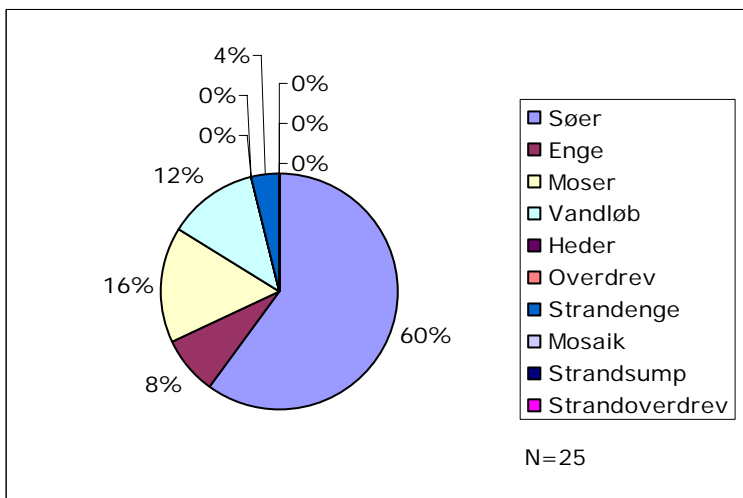
Virksomheder, foreninger og fonde er i undersøgelsen registeret som ansøgere/sagsrejsere i 228 afgørelser, fordelt imellem ni naturtyper. Figuren viser, at søer, enge, moser og vandløb indgår i omtrent 4/5 af alle § 3 afgørelserne, hvor virksomheder, foreninger og fonde er noteret som ansøgere eller sagsrejsere. Samme tendens ses i figur 2.12.

Figur 2.14 Ejere som ansøger/sagsrejsere i § 3 afgørelser for 2006



Ejere er i undersøgelsen registeret som ansøgere eller sagsrejsere i 668 § 3 afgørelser, fordelt imellem otte naturtyper. Søer, enge og moser udgør ca. 9/10 af de i alt 668 afgørelser, hvor ejere indgår som ansøgere eller sagsrejsere. Derved er fordelingen imellem naturtyperne forskellig fra to foregående figurer for henholdsvis myndigheder og virksomheder.

Figur 2.15 Naturorganisationer som ansøger/sagsrejsere i § 3 afgørelser for 2006



Naturorganisationer og 3.person er registeret som ansøgere eller sagsrejsere i 25 § 3 afgørelser, fordelt imellem fem naturtyper. Naturorganisationer og 3. person indgår herved i færre § 3 afgørelserne for 2006 end de øvrige tre aktørgrupper. Søer er oftest registeret og udgør mere end halvdelen af § 3 afgørelserne, hvor naturorganisationer og 3. person indgår som ansøgere eller sagsrejsere.